

Nadwozia chłodnicze typ COOL-Box



Zabudowy izotermiczne umożliwiają przewóz towarów wymagających określonej temperatury czy izolacji od czynników zewnętrznych np. produkty mrożone, żywność, rośliny, produkty chemiczne i farmaceutyczne. Twarde ściany zabudowy zapewniają również wysokie bezpieczeństwo przewożonego ładunku. Wszystkie użyte materiały przy produkcji naszych zabudów izotermiczne posiadają certyfikaty PZH. Nasze zabudowy typu COOL-Box wykonujemy na indywidualne zamówienie by optymalnie dopasować je do potrzeb Klientów.

Rama pośrednia

Nadwozie wykonujemy w oparciu o profile aluminiowe anodowane o przekroju „C-profil” charakteryzujące się wyjątkową wytrzymałością.



Podłoga

Konstrukcja samonośna z izolacją termiczną w postaci wysokiej jakości laminatu i pianki – na powierzchni wylewka poliestrowa z warstwą antypoślizgową lub z blachy ryflowanej. Dodatkowo listwa przypodłogowa aluminiowa o wysokości 260mm zachodząca na ścianę przednią i boczne.

Ściany i dach

Izolowany panel typu „Sandwich” odporny na dyfuzję pary wodnej oraz bez mostków cieplnych. Dodatkowo na ścianie przedniej dodatkowe wzmocnienia z paneli (przygotowanie do montażu agregatu chłodniczego). Warstwa zewnętrzna i wewnętrzna wykonana z laminatu w kolorze białym.



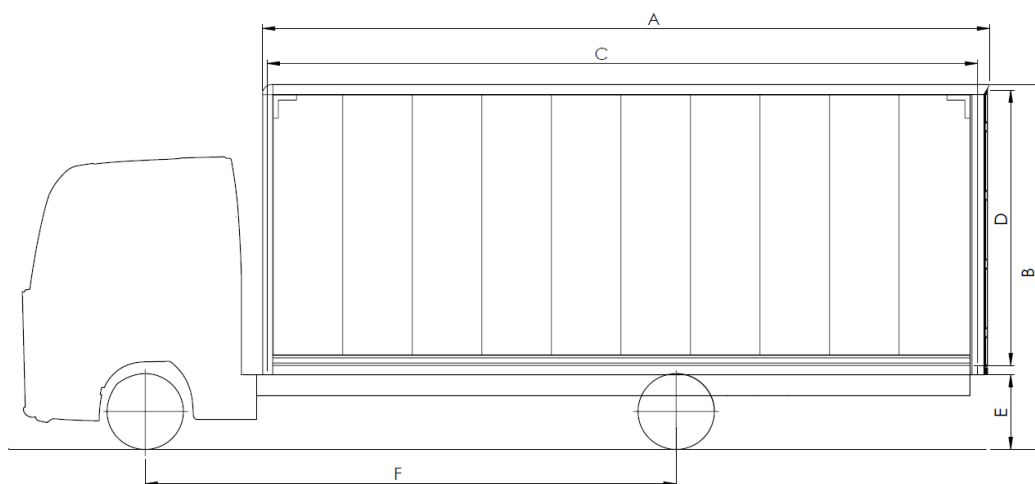
Ściana tylna

Na ścianie tylnej drzwi izolowane 2- skrzydłowe o kącie otwarcia 270%.

Zamknięcia zewnętrzne po jednym na skrzydło z możliwością założenia plomb.

Rama portalu wykonana ze stali zabezpieczonej antykorozyjnie poprzez cynkowanie ogniowe.


Przykładowe parametry techniczne dla zabudowy 12ton



Lp.	Nazwa	Wymiar
A	Długość nadwozia	4 600 ÷ 9 600
B	Wysokość pojazdu (w stanie gotowym do jazdy)	900 ÷ 4 000
C	Długość przestrzeni ładunkowej	4 500 ÷ 9 500
D	Wysokość przestrzeni ładunkowej	400 ÷ 1 500
E	Wysokość od podłoża do platformy	850 ÷ 1 300
F	Rozstaw osi	4 000 ÷ 7 000
	Długość całego pojazdu	8 000 ÷ 12 000
	Szerokość pojazdu	2 600
	Szerokość przestrzeni ładunkowej	max 2 480
	Zwis przedni	3 500 ÷ 6 000
	Zwis tylny	1 000 ÷ 4 000

Wyposażenie standardowe

Nasze nadwozia typu COOL-Box wyposażamy standardowo również w takie elementy jak:



Oznakowanie konturowe



Tablice odblaskowe tylne




Oświetlenie obrysowe



Skrzynka narzędziowa z tworzywa zamykana na klucz, 600x415x460 mm




Blotniki z fartuchami antyrozbrzygowymi



Odbojniki rolkowe na tylnym obrzeżu



Uchyłne osłony przeciwnajzdowe (alumirowe)



Trzymacze drzwi



Agregat chłodniczy